

Lecture suivie
Jack et le haricot magique

6



1

Ecris « le » « la » ou « l' ».

...la... dame ...la... maman ...l'... or

...la... cuisine ...l'... ogre ...le... haricot



écris

2

Complète la phrase avec les mots manquants.

or château ogre haricot.



écris

Jack vole de l'or... à l'ogre... dans le château

Jack remonte par le haricot.. pour aller au château

3

Ecris une phrase pour décrire l'image.



Exemple : Jack vole l'or
de l'ogre.

écris

Lecture suivie
Jack et le haricot magique

7



1 Lis le début de la phrase et écris la fin.

Jack n'a plus de sous alors il remonte par les haricots

La dame lui offre une michette et du lait.

« Boum boum boum » c'est l'ogre qui arrive.

Jack se cache dans le four.

L'ogre a ramené une poule qui pond de l'or.

L'ogre dort et Jack vole la poule.

2 Colorie la phrase correctement écrite.

L'ogre a ramené une poule

L'ogre a ramené une poule.

→ car Majuscule + point

l'ogre a ramené une poule



Connaissance des nombres
de 1 à 20.

Numération B

Fiche n°2

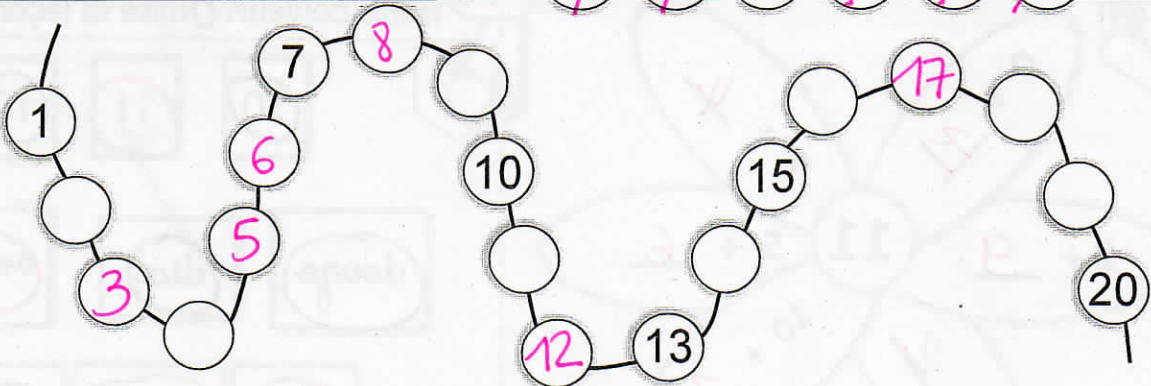
lundi mardi mercredi jeudi vendredi samedi dimanche



/ /

1 Place ces perles au bon endroit.

~~12~~ ~~3~~ 8 ~~5~~ ~~6~~ ~~17~~

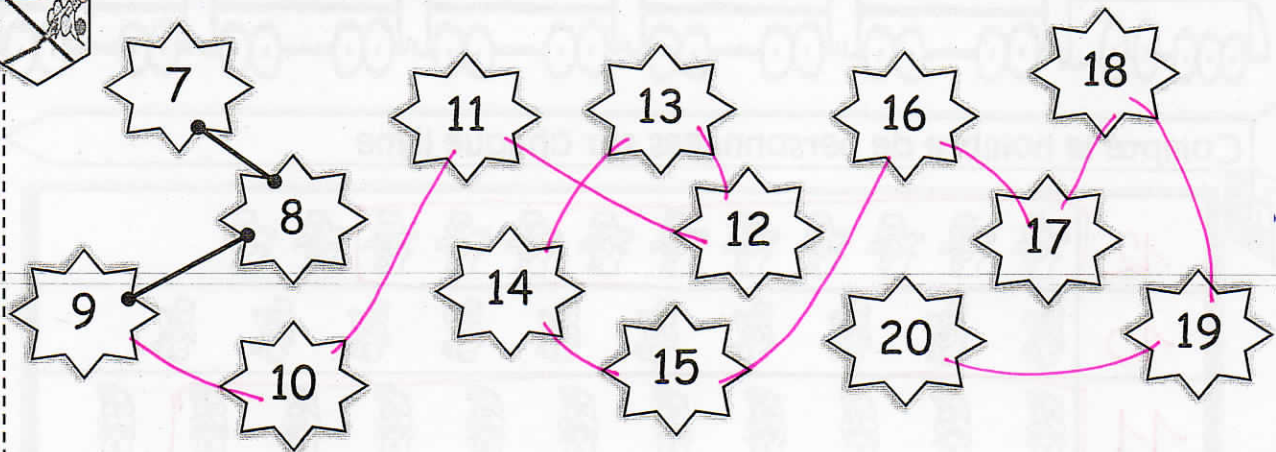


2 Écris les nombres du plus petit au plus grand.

~~10~~ ~~16~~ ~~4~~ ~~13~~ ~~8~~



3 Relie les étoiles dans l'ordre.



4 Compte :



18	
15	
17	




lundi mardi mercredi jeudi vendredi samedi dimanche



/ /

1 Complète la fleur pour obtenir 11



2 Colorie chaque nombre d'une même couleur. Utilise ta leçon.



10

11

12

douze

dix

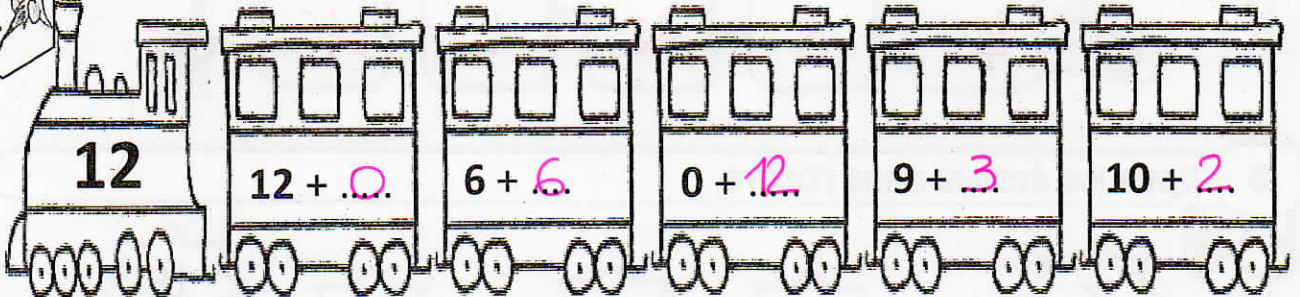
onze

onze

douze

dix

3 Complète chaque wagon pour obtenir 12 :



4 Compte le nombre de personnages sur chaque ligne



12	
10	
11	
9	

5 Barre les objets en trop



10	
12	
11	